


DUOMAX^M



390-415W

出力範囲

20.2%

最大変換効率

0~+5W

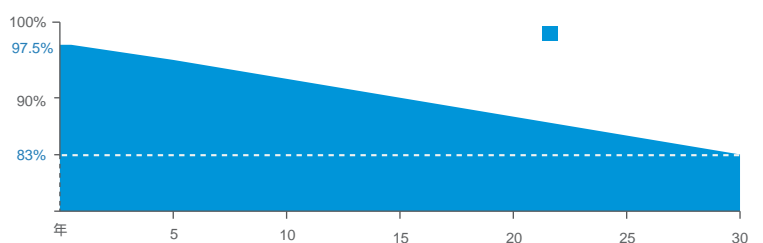
出力許容公差

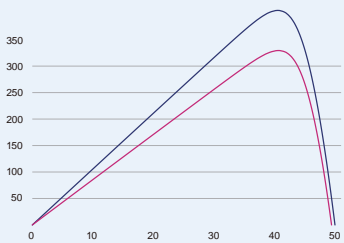
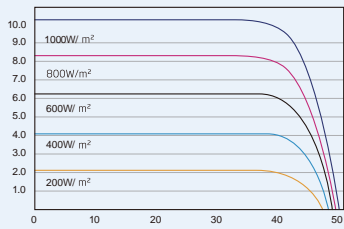


- フレーム付きデザインなので、従来の工法で架台への取付が可能
- 従来のフレーム付きモジュール同様、運搬の取扱が容易



トリナ・ソーラーの%60.9出力保証





	o A ¥
	· Ç ·
	· · · NN
	LH
	& 7 "
	* 1 "

	41 ¥ (±3 ¥)
	- 0.35%/ ¥
	- 0.25%/ ¥
	0.04%/ ¥

	-40--+85 ¥
	1500V DC (IEC)
	1500V DC (UL)

--	--

--	--